

사회복지사 2급 자격증 신청 가이드

1. 개요

1. 사회복지사 자격제도

사회복지에 관한 소정의 전문 지식과 기술을 가진 자에게 사회복지사 자격을 부여하고 이들에게 복지업무를 담당토록 함으로써 아동, 청소년, 노인, 장애인 등 보호가 필요한 사람들에게 전문적이고 체계적인 복지 서비스를 제공함

2. 자격증 취득 과정

1단계

자격취득요건 충족



1. 사회복지사 과목 학점인정 완료

※ 국가평생교육진흥원 학점은행



2. 전문대졸 이상 학위취득

2단계

자격증 신청



1. 온라인 자격증 신청


※ 한국사회복지사협회 자격관리센터

2. 구비서류 등기발송 + 수수료 입금

※ 사회복지사 지방협회
(온라인 신청 시 선택)

3단계

자격증 취득



사회복지사 자격증 발급

※ 자택 or 직장 or 직접수령

1. 개요

3. 구비서류

※ 발급일 기준 90일 이내의 원본 서류만 심사 가능합니다. 단, 사회복지현장실습 확인서는 90일 이후 서류도 심사 가능합니다.

온라인 신청	사진 파일(3.5cm x 4.5cm)
온라인 신청 후 제출서류 (공통)	<div>① 자격증 신청서 출력본 1부 (온라인 신청 후 출력 가능)</div> <div>② 최종학력 졸업증명서</div> <div>1) 전문대학 이상 졸업한 후 학점은행제에서 사회복지사2급 자격과정을 이수한 학습자 : 자격증 신청 시 체크한 최종학력 졸업증명서</div> <div>2) 고등학교 졸업학력으로 학점은행제에서 사회복지사2급 과정을 이수한 학습자 : 국가평생교육진흥원 학위증명서 제출</div> <div>☞ 발급 방법 : 국가평생교육진흥원 학점은행(www.cb.or.kr) 홈페이지 → 온라인 증명서 발급 → 학위증명서 발급</div> <div>③ 사회복지사2급 이수과목 성적증명서</div> <div>- 구법 : 필수 10과목 + 선택 4과목 / 신법 : 필수 10과목 + 선택 7과목</div> <div>☞ 발급 방법 : 국가평생교육진흥원 학점은행(www.cb.or.kr) 홈페이지 → 온라인 증명서 발급 → 성적증명서 발급</div> <div>☞ 대학에서 일부 이수한 과목이 있는 경우 대학교 성적증명서 추가 제출 필요</div> <div>④ 사회복지현장실습 확인서(원본) 분실 시 실습과목을 수강한 해당 교육기관으로 문의</div>
온라인 신청 후 제출서류 (해당자만 추가제출)	<div>① 구법(120시간) 대상자</div> <div>1) 성적증명서 상에 사회복지관련 교과목의 이수년월일이 모두 2020.02 이후인 자 : 사회복지사 관련 교과목이 2019년 12월 31일 이전에 시작된 내용의 교육기관 발급서류(ex. 2019년 수업시작일 기록된 에듀월 성적증명서등)</div> <div>2) 사회복지현장실습 교과목의 이수년월일이 2020.02 이후 인 자 중 보건복지부장관 선정된 실습기관 실시기관에서 기관실습을 하지 않은 자 : 사회복지현장실습 교과목의 수업이 2019년 12월 31일 이전에 시작된 사항을 증빙하는 교육기관의 발급 서류</div> <div>② (외국인에 한함) 외국인등록사실 확인서 또는 재외국민국내거소신고증 원본 1부</div> <div>③ (외국인에 한함) 결격사유조회 서류를 우리말로 번역·공증한 서류 원본 1부</div> <div>④ (외국대학 졸업자)</div> <div>- 외국대학졸업증명서류 원본 및 해당 서류를 우리말로 번역·공증한 서류 원본 1부</div> <div>- 외국대학 성적증명서류 원본 및 해당 서류를 우리말로 번역·공증한 서류 원본 1부</div> <div>- 외국대학 학력인정 확인서류(국가별 주한 해당국 대사관 등에서 발급)또는 아포스티유 확인서 원본 및 해당서류를 우리말로 번역 공증한 서류 원본 1부</div> <div>- 출입국 사실증명서 원본 1부</div>

II. 온라인 자격 신청

1. 자격관리센터 (<https://lic.welfare.net/lic/main.do>) 접속 후 “온라인 자격증 신청하러 가기” 아이콘 클릭

한국사회복지사협회

보수교육센터

 한국사회복지사협회
자격관리센터

사회복지사 자격증

온라인 자격신청

영역별사회복지사자격

증명서 발급

열린광장

로그인 · 화면크기 + -





나에게 힘이 될 수 있는 공간
자격관리센터 입니다.

← || →



온라인 자격증
신청하러 가기



자격증 신청방법




현장실습
선정기관 현황




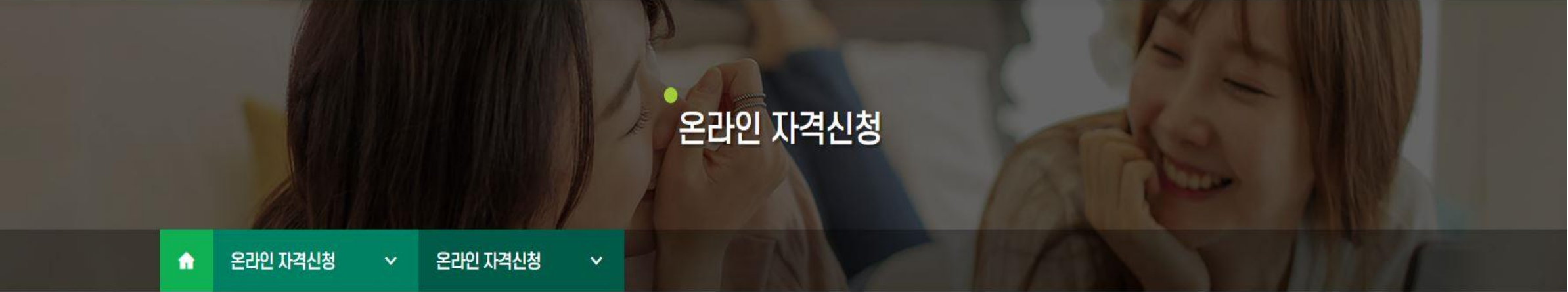
이수과목 안내

2. “신규 바로가기” 아이콘 클릭




사회복지사 자격증 온라인 자격신청 영역별사회복지사자격 증명서 발급 열린광장



로그인 화면크기 



온라인 자격신청


 온라인 자격신청 온라인 자격신청

온라인 자격신청


신규

바로가기 →




승급

바로가기 →



재발급

바로가기 →



- 4 -

II. 온라인 자격 신청

3. 회원가입 후 회원로그인 진행



사회복지사 자격증 온라인 자격신청 영역별사회복지사자격 증명서 발급 열린광장


로그인 회원가입 



온라인 자격신청


 자격관리센터 

온라인 자격신청  정확한 입력을 위해 구비서류를 갖춘 후 온라인 자격신청을 해주시기 바라며, 온라인 자격신청 완료 후 빠른 시일 내 소속협회로 서류를 발송해주시기 바랍니다.  




회원로그인

아이디와 비밀번호로 로그인하실 수 있습니다.



아이디를 입력하세요.



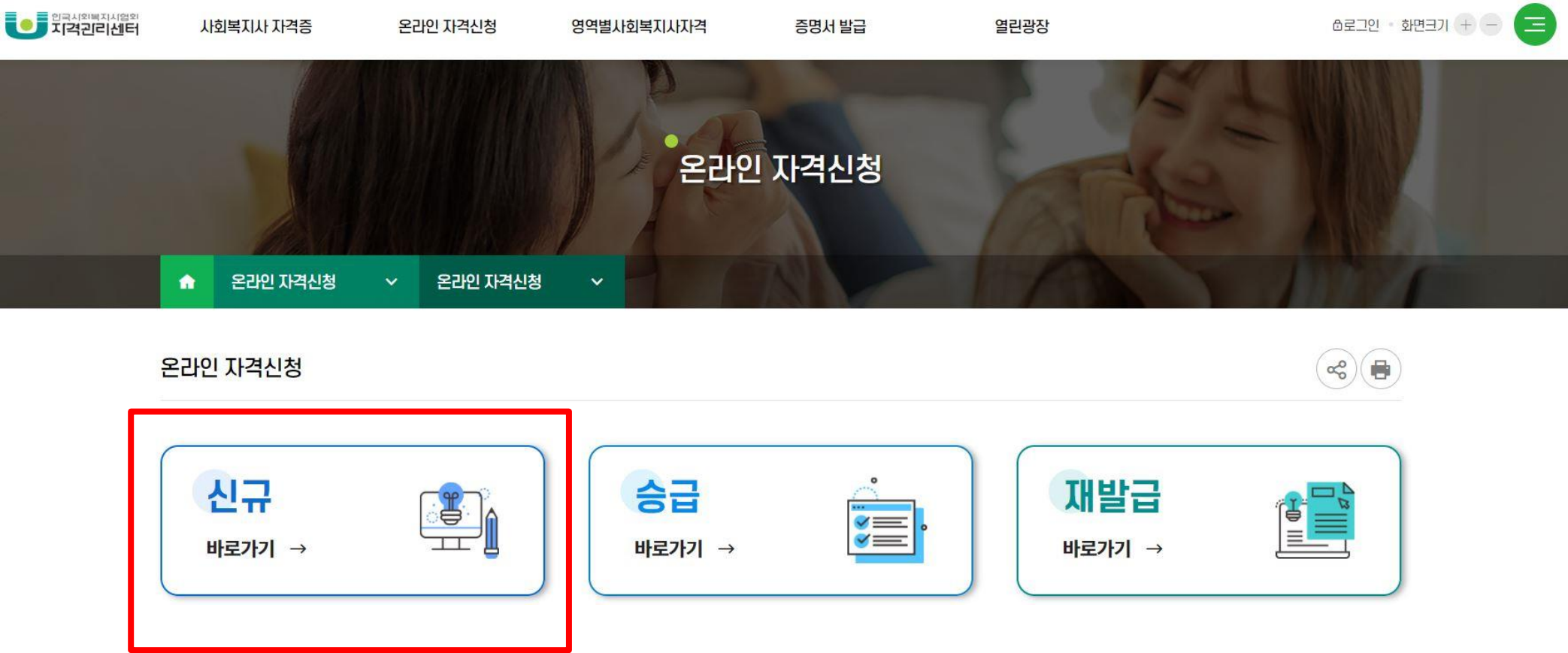
비밀번호를 입력하세요.

로그인

회원가입 아이디찾기 패스워드찾기

II. 온라인 자격 신청

3. “신규 바로가기” 클릭



II. 온라인 자격 신청

STEP01. 개인정보 입력

1. 실명인증, 결격사유 확인 후 인증하기

온라인 자격신청



실명인증

주민번호	<input type="text" value="000000"/> - <input type="text" value="....."/>	<input type="checkbox"/> 외국인 여부
이름	<input type="text" value="에듀윌"/>	

결격사유 확인

본인은 「사회복지사업법」 제11조의2에 따른 사회복지사의 결격사유에 해당하지 않습니다. 만약 이에 해당할 경우 같은 법 제11조의3에 따라 자격이 취소된다는 사실을 이해했습니다.

결격사유

- 1 피성년후견인 또는 피한정후견인 ☒ 확인했습니다.
- 2 금고 이상의 형을 선고받고 그 집행이 끝나지 않았거나 그 집행을 받지 않기로 확정되지 않은 사람 ☒ 확인했습니다.
- 3 법원의 판결에 따라 자격이 상실되거나 정지된 사람 ☒ 확인했습니다.
- 4 마약·대마 또는 향정신성의약품의 중독자 ☒ 확인했습니다.
- 5 「정신건강증진 및 정신질환자 복지서비스 지원에 관한 법률」 제3조제1호에 따른 정신질환자. 다만, 전문의가 사회복지사로서 적합하다고 인정하는 사람은 해당하지 않습니다. ☒ 확인했습니다.

☒ 확인 후 모두 동의하였습니다.

II. 온라인 자격 신청

STEP01. 개인정보 입력

2. 신청정보 입력 : 신청등급 - 2급, 신청협회 - 자택/직장 주소지 중 신청 협회 선택

STEP01
개인정보

STEP02
사회복지과목 이수정보

STEP03
현장실습정보

STEP04
신청안내

신청정보

*신청등급 ②2급신청종류신규*신청협회검색

기본정보

자택/직장 주소지 중에서 신청협회 선택이 가능합니다.

서울	부산	대구	인천
광주	대전	울산	세종
경기	강원	충북	충남
전북	전남	경북	경남
제주			

닫기

사진등록
(3.5X4.5)

찾아보기 ②

신청자가 직접 등록한

수령방법

II. 온라인 자격 신청

STEP01. 개인정보 입력

3. 기본정보 입력 : 사진 파일 등록(①~④순서로 편집가능), 이메일 주소 추가 입력

신청정보

*신청등급 ?

2급

신청종류

신규

*신청협회

서울

검색

기본정보

사진등록
(3.5X4.5)

1

찾아보기 ?

*성명

*주민번호

*휴대폰

*이메일 ?

신청자가 직접 등록한 위 사진으로 자격증이 발급

원본사진

4

미리보기

2

3

사진 선택 📷

☐ 편집사용

등록

닫기

II. 온라인 자격 신청

STEP01. 개인정보 입력

4. 자격증 수령방법 입력 : 집주소, 직장주소, 직접수령(한국사회복지사협회) 중 선택 후 주소 입력 (집주소는 필수 입력)

기본정보

사진등록
(3.5X4.5)

찾아보기

*성명

홍길동

영문이름

*주민번호

500000

-

.....

*휴대폰

010-0000-0000

*이메일

메일주소

@

daum.net

daum.net

신청자가 직접 등록한 위 사진으로 자격증이 발급될 예정입니다. 구비서류 우편 발송 시 사진은 동봉하지 않으셔도 됩니다.

수령방법

*집주소

우편번호

주소

주소검색

집주소 초기화

상세주소

직장주소

직장명

우편번호

주소

주소검색

직장주소 초기화

상세주소

*수령

☐ 집주소

☐ 직장주소

☐ 직접수령(한국사회복지사협회)

Daum Postcode Service - Chrome

about:blank

예) 판교역로 235, 분당 주공, 삼성동 681

tip

아래와 같은 조합으로 검색을 하시면 더욱 정확한 결과가 검색됩니다.

도로명 + 건물번호

예) 판교역로 235, 제주 첨단로 242

지역명(동/리) + 번지

예) 삼성동 681, 제주 영평동 2181

지역명(동/리) + 건물명(아파트명)

예) 분당 주공, 연수동 주공3차

사서함명 + 번호

예) 분당우체국사서함 1~100

Powered by kakao | 우편번호 서비스 안내

이전

다음

임시저장

II. 온라인 자격 신청

STEP02. 사회복지과목 이수정보 입력

1. 최종학력 입력

온라인 자격신청



STEP01
개인정보



STEP02
사회복지과목 이수정보

◆ 최종학력

- ➡ 입력하신 내용과 추후 제출하신 서류는 동일해야 합니다.
- ➡ 사회복지사 자격증 취득을 위한 최종학력은 '전문학사' 이상이어야 합니다.

* 최종학력 구분	<input type="radio"/> 박사 <input type="radio"/> 석사 <input checked="" type="radio"/> 학사 <input type="radio"/> 전문학사		
* 학교명	* 학과명	* 입학일	* 졸업일
국가평생교육진흥원(?)	기타학과	2021-03-01	2022-08-31
검색	검색		

※ 학교명과 학과명 입력 시 검색 기능을 활용해야 다음 단계를 진행할 수 있습니다.

◆ 최종학력

1. 전문대학 이상 졸업 후 학점은행제로 사회복지사2급 자격과정을 이수한 학습자

- 최종학력 구분 : 최종학력 체크
- 학교명 : 졸업한 대학 혹은 대학원
- 학과명 : 졸업한 대학의 전공
- 입학일 : 졸업한 대학 입학일
- 졸업일 : 졸업한 대학 졸업일

2. 고등학교 졸업학력으로 학점은행제로 사회복지사2급 자격 과정을 이수한 학습자

- 최종학력 구분 : 확인방법 하단 참고
- 학교명 : 국가평생교육진흥원
- 학과명 : 확인방법 하단 참고
- 입학일 : 학점은행제 학습 시작 일자
- 졸업일 : 학점은행제 학위 취득 일자

☞ 학점은행제 최종학력 구분 및 학과명 확인 :

국가평생교육진흥원 학점은행(www.cb.or.kr) → 마이페이지 → 학적부조회에서 확인

☞ 에듀윌 학습시작일자 확인 :

에듀윌원격평생교육원 홈페이지 → (우측 상단) 증명서 발급 → 성적증명서 조회하기 → 학습기간으로 최초 학습시작일자 확인 가능

II. 온라인 자격 신청

STEP02. 사회복지과목 이수정보 입력

2. 교과목 이수정보 입력

교과목이수정보

☐ 2019.12.31.이전에 교과목 이수

필수과목

☒ 동일교육기관 이수 동일교과목 + 추가 ? - 일괄취소

<input checked="" type="checkbox"/>	연번	교과목명	교육기관구분	학교및교육기관	삭제/취소
<input type="checkbox"/>	1	사회복지학개론	평가인정 학습과정	에듀윌원격평생교육원 검색	- 취소

선택과목

☒ 동일교육기관 이수 동일교과목 + 추가 ? - 일괄취소

<input type="checkbox"/>	연번	교과목명	교육기관구분	학교및교육기관	삭제/취소
<input checked="" type="checkbox"/>	1	가족복지론	평가인정 학습과정	에듀윌원격평생교육원 검색	- 취소

1. 2019.12.31 이전에 교과목 이수 :
- 구법(120시간) 대상자는 해당항목 체크
 - 신법(160시간) 대상자 해당항목 미체크
2. 필수과목 : 10과목 (동일교과목 클릭 시 과목 확인 가능)
- 추가 클릭 > 과목정보 입력 (동일교육기관에서 전과목 수강 시 동일교육기관이수 체크 후 추가)
 - 학점은행제 이수 과목 : '교육기관구분 - 평가인정 학습과정, 학교및교육기관- 구분: 학점은행제, 학교명:학점은행제 교육기관명' (ex. 에듀윌원격평생교육원) 입력
3. 선택과목 : 구법 - 4과목, 신법 - 7과목 (동일교과목 클릭 시 나오는 과목 중 수강한 과목 입력)
- 추가 클릭 > 과목정보 입력 (동일교육기관에서 전과목 수강 시 동일교육기관이수 체크 후 추가)
 - 학점은행제 이수 과목 : '교육기관구분 - 평가인정 학습과정, 학교및교육기관- 구분: 학점은행제, 학교명:학점은행제 교육기관명(ex. 에듀윌원격평생교육원)' 입력

II. 온라인 자격 신청

STEP03. 현장실습정보 입력

온라인 자격신청



사회복지 현장실습

사회복지현장실습 교과목 시작일	<input type="radio"/> 2019.12.31. 이전 <input checked="" type="radio"/> 2020.1.1. 이후 ※'2019.12.31.이전'을 클릭한 신청자는 아래 기간, 실습기관, 지도자/교수란을 입력하지 않아도 신청가능				
기간	시작일	기간	종료일	기간	
실습기관	관리번호	관리번호	실습기관	시설명	입력
지도자/교수	실습기관 지도자	지도자 성함	실습세미나 교수	교수님 성함	총 실습시간

사회복지사 자격증 신청서 하단에 전자서명 되는 것을 동의하시겠습니까? 미동의시 다음 단계를 진행할 수 없습니다. ☒ 동의합니다.

[이전](#) [신청완료](#) [임시저장](#)

◆ 사회복지현장실습 정보 입력

1. 사회복지현장실습 교과목 시작일 체크

2. 기간, 실습기관, 지도자/교수 정보 입력 : 사회복지현장실습확인서로 확인 가능

※ 2020년~2022년 간접실습 진행자 :

- 기간 : 직접실습 + 간접실습 기간 입력
- 총 실습시간 : 직접실습 + 간접실습 시간 선택

예) 직접실습 120시간 → 120 선택
직접실습 160시간 → 160 선택
직접실습 80시간 + 간접실습 40시간 → 120선택
직접실습 80시간 + 간접실습 80시간 → 160선택

II. 온라인 자격 신청

STEP04. 신청안내

- 1. 서류 제출처 및 수수료 입금 계좌번호 확인
- 2. 자격증 발급 신청서 작성 뒤 접수 절차 숙지 후 체크 후 신청서 출력 가능

서류 제출 시·도사회복지사협회



접수 진행 단계를 최종 완료하기 위해서는 아래 자격증 접수처(계좌)로 구비서류(수수료)를 보내셔야 합니다.

서울사회복지사협회

TEL: 02) 783-2962	주소: (07217) 서울특별시 영등포구 당산로 171 금강센터라움 IT타워 206호	홈페이지: sasw.or.kr
FAX: 02) 786-2966	계좌: 신한 140 012-290890 / 예금주: 서울특별시사회복지사협회	대표메일: sasw@sasw.or.kr

사회복지사 자격증 발급 신청서 작성 뒤 접수 절차

사회복지사 자격증 발급 뒤에도 허위 및 부정한 방식으로 자격발급 요건(실습, 교과목, 학위 등) 취득 사실 확인시, 「사회복지사업법」 제11조의3(사회복지사의 자격취소 등)제1항제1호에 따라 사회복지사 자격증을 취소할 수 있습니다. 자격증 취소자는 동법동조제4항에 따라 자격 취소일로부터 2년간 사회복지사 자격증을 재발급받을 수 없으며, 재발급을 신청하더라도 자격관리심의위원회 심의 결과에 따라 재발급하지 않을 수 있습니다.

신청안내문을 확인하였습니까? ☒ 확인

III. 제출서류 및 수수료 납부 안내

1. 제출서류 안내

※ 발급일 기준 90일 이내의 원본 서류만 심사 가능합니다. 단, 사회복지현장실습 확인서는 90일 이후 서류도 심사 가능합니다.

제출처	온라인 신청 시 선택한 지방협회
구비서류 (공통)	<div>① 자격증 신청서 출력본 1부 (온라인 신청 후 출력 가능)</div> <div>② 최종학력 졸업증명서<div>1) 전문대학 이상 졸업한 후 학점은행제에서 사회복지사2급 자격과정을 이수한 학습자 : 자격증 신청 시 체크한 최종학력 졸업증명서</div><div>2) 고등학교 졸업학력으로 학점은행제에서 사회복지사2급 과정을 이수한 학습자 : 국가평생교육진흥원 학위증명서 제출</div><div>☞ 발급 방법 : 국가평생교육진흥원 학점은행(www.cb.or.kr) 홈페이지 → 온라인 증명서 발급 → 학위증명서 발급</div></div> <div>③ 사회복지사2급 이수과목 성적증명서<div>- 구법 : 필수 10과목 + 선택 4과목 / 신법 : 필수 10과목 + 선택 7과목</div><div>☞ 발급 방법 : 국가평생교육진흥원 학점은행(www.cb.or.kr) 홈페이지 → 온라인 증명서 발급 → 성적증명서 발급</div><div>☞ 대학에서 일부 이수한 과목이 있는 경우 대학교 성적증명서 추가 제출 필요</div></div> <div>④ 사회복지현장실습 확인서(원본) 분실 시 실습과목을 수강한 해당 교육기관으로 문의</div>
구비서류 (해당자만 추가제출)	<div>① 구법(120시간) 대상자<div>1) 성적증명서 상에 사회복지관련 교과목의 이수년월일이 모두 2020.02 이후인 자 : 사회복지사 관련 교과목이 2019년 12월 31일 이전에 시작된 내용의 교육기관 발급서류(ex. 2019년 수업시작일 기록된 에듀윌 성적증명서등)</div><div>2) 사회복지현장실습 교과목의 이수년월일이 2020.02 이후 인 자 중 보건복지부장관 선정된 실습기관 실시기관에서 기관실습을 하지 않은 자 : 사회복지현장실습 교과목의 수업이 2019년 12월 31일 이전에 시작된 사항을 증빙하는 교육기관의 발급 서류</div></div> <div>② (외국인에 한함) 외국인등록사실 확인서 또는 재외국민국내거소신고증 원본 1부</div> <div>③ (외국인에 한함) 결격사유조회 서류를 우리말로 번역·공증한 서류 원본 1부</div> <div>④ (외국대학 졸업자)<div>- 외국대학졸업증명서류 원본 및 해당 서류를 우리말로 번역·공증한 서류 원본 1부</div><div>- 외국대학 성적증명서류 원본 및 해당 서류를 우리말로 번역·공증한 서류 원본 1부</div><div>- 외국대학 학력인정 확인서류(국가별 주한 해당국 대사관 등에서 발급)또는 아포스티유 확인서 원본 및 해당서류를 우리말로 번역 공증한 서류 원본 1부</div><div>- 출입국 사실증명서 원본 1부</div></div>

Ⅲ. 제출서류 및 수수료 납부 안내

2. 수수료 납부 안내

납부계좌	온라인 신청 시 선택한 지방협회 계좌 (입금자명은 신청자 성함 + 생년월일로 부탁드립니다. Ex. 에듀월571010)
수수료 납부	<div>① 자격증 발급 수수료 : 1만원</div> <div>☞ 단순히 자격증 발급만 희망하는 경우 1만원만 납부하시면 됩니다.</div> <div>② 사회복지사협회 회원 등록 시 추가 금액 : 6만원 (협회 회원증 발급 수수료 1만원 + 연회비 5만원)</div>

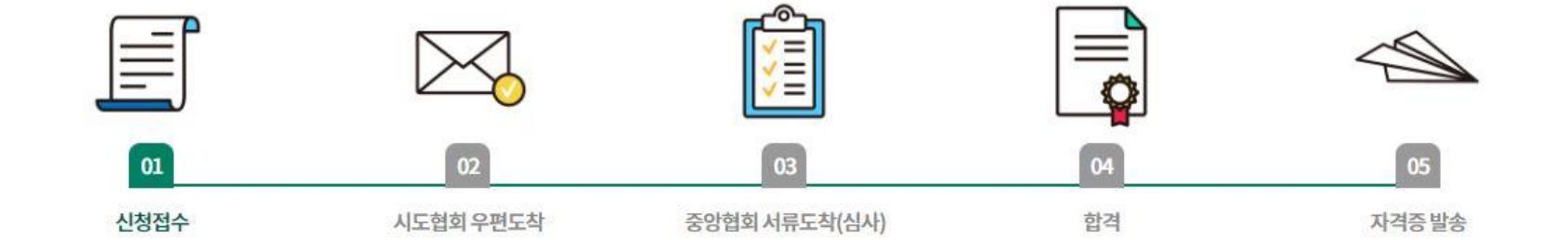
IV. 자격증 신청 내역 조회

- 1. 온라인 자격신청 → 자격신청 조회를 통해 진행 단계 확인 가능
- 2. 최종 합격 시 ‘비고’란에서 자격번호도 확인 가능합니다.

자격신청 조회

진행단계 안내

- 1 신청접수 - 사용자가 온라인으로 자격증 신청 완료
- 2 보완요청 - 사용자가 우편으로 보낸 자격신청 서류가 미비하여 보완을 요청함
- 3 시도협회 우편도착 - 사용자가 우편으로 보낸 자격신청 서류가 서류접수처(시·도협회)에 도착(시·도협회 우편도착 시 알림톡 발송)
- 4 중앙협회 서류도착(심사) - 중앙협회에 서류도착하였으며 도착한 일자별로 심사가 진행됨(중앙협회 서류 도착 시 알림톡 발송 / 서류 도착 후 심사기간 2~3주 소요)
- 5 보류 - 심사 중 제출서류가 미비하여 보완을 요청함(서류 심사 중 보완요청 발생 시 알림톡 발송)
- 6 합격 - 합격 후 자격증이 출력되어 발송될 예정
- 7 불합격 - 불합격 판정 관련 개별 통보(중앙협회)하며, 최초 서류 접수처(시·도협회)를 통해 제출서류 등기수령 및 발급 수수료 환불 등 최종 반려 처리 예정
- 8 자격증발송 - 출력된 자격증은 등기발송되며, 등기번호로 조회가능



No.	신청일자	신청협회	신청구분	신청자	신청종류	신청등급	진행단계	비고	신청서수정	신청서출력
1	2022-07-01	서울	신규	에듀윌	-	2급	신청접수			

V. 문의사항

 [한국사회복지사협회 자격관리센터 바로가기](#)

 [지방협회 정보 바로가기](#)