

사회복지사 2급 자격증 신청 가이드

1. 개요

1. 사회복지사 자격제도

사회복지에 관한 소정의 전문 지식과 기술을 가진 자에게 사회복지사 자격을 부여하고 이들에게 복지업무를 담당토록 함으로써 아동, 청소년, 노인, 장애인 등 보호가 필요한 사람들에게 전문적이고 체계적인 복지 서비스를 제공함

2. 자격증 취득 과정

1단계

자격취득요건 충족



1. 사회복지사 과목 학점인정 완료

※ 국가평생교육진흥원 학점은행



2. 전문대졸 이상 학위취득

2단계

자격증 신청



1. 온라인 자격증 신청


※ 한국사회복지사협회 자격관리센터

2. 구비서류 등기발송 + 수수료 입금

※ 사회복지사 지방협회
(온라인 신청 시 선택)

3단계

자격증 취득



사회복지사 자격증 발급

※ 자택 or 직장 or 직접수령

1. 개요

3. 구비서류

※ 발급일 기준 90일 이내의 원본 서류만 심사 가능합니다. 단, 사회복지현장실습 확인서는 90일 이후 서류도 심사 가능합니다.

온라인 신청	사진 파일(3.5cm x 4.5cm)
온라인 신청 후 제출서류 (공통)	<div>① 자격증 신청서 출력본 1부 (온라인 신청 후 출력 가능)</div> <div>② 최종학력 졸업증명서</div> <div>1) 전문대학 이상 졸업한 후 학점은행제에서 사회복지사2급 자격과정을 이수한 학습자 : 자격증 신청 시 체크한 최종학력 졸업증명서</div> <div>2) 고등학교 졸업학력으로 학점은행제에서 사회복지사2급 과정을 이수한 학습자 : 국가평생교육진흥원 학위증명서 제출</div> <div>☞ 발급 방법 : 국가평생교육진흥원 학점은행(www.cb.or.kr) 홈페이지 → 온라인 증명서 발급 → 학위증명서 발급</div> <div>③ 사회복지사2급 이수과목 성적증명서</div> <div>- 구법 : 필수 10과목 + 선택 4과목 / 신법 : 필수 10과목 + 선택 7과목</div> <div>☞ 발급 방법 : 국가평생교육진흥원 학점은행(www.cb.or.kr) 홈페이지 → 온라인 증명서 발급 → 성적증명서 발급</div> <div>☞ 대학에서 일부 이수한 과목이 있는 경우 대학교 성적증명서 추가 제출 필요</div> <div>④ 사회복지현장실습 확인서(원본) 분실 시 실습과목을 수강한 해당 교육기관으로 문의</div>
온라인 신청 후 제출서류 (해당자만 추가제출)	<div>① 구법(120시간) 대상자</div> <div>1) 성적증명서 상에 사회복지관련 교과목의 이수년월일이 모두 2020.02 이후인 자 : 사회복지사 관련 교과목이 2019년 12월 31일 이전에 시작된 내용의 교육기관 발급서류(ex. 2019년 수업시작일 기록된 에듀월 성적증명서등)</div> <div>2) 사회복지현장실습 교과목의 이수년월일이 2020.02 이후 인 자 중 보건복지부장관 선정된 실습기관 실시기관에서 기관실습을 하지 않은 자 : 사회복지현장실습 교과목의 수업이 2019년 12월 31일 이전에 시작된 사항을 증빙하는 교육기관의 발급 서류</div> <div>② (외국인에 한함) 외국인등록사실 확인서 또는 재외국민국내거소신고증 원본 1부</div> <div>③ (외국인에 한함) 결격사유조회 서류를 우리말로 번역·공증한 서류 원본 1부</div> <div>④ (외국대학 졸업자)</div> <div>- 외국대학졸업증명서류 원본 및 해당 서류를 우리말로 번역·공증한 서류 원본 1부</div> <div>- 외국대학 성적증명서류 원본 및 해당 서류를 우리말로 번역·공증한 서류 원본 1부</div> <div>- 외국대학 학력인정 확인서류(국가별 주한 해당국 대사관 등에서 발급)또는 아포스티유 확인서 원본 및 해당서류를 우리말로 번역 공증한 서류 원본 1부</div> <div>- 출입국 사실증명서 원본 1부</div>

II. 온라인 자격 신청

1. 자격관리센터 (<https://lic.welfare.net/lic/main.do>) 접속 후 “온라인 자격증 신청하러 가기” 아이콘 클릭

한국사회복지사협회

보수교육센터

 한국사회복지사협회
자격관리센터

사회복지사 자격증

온라인 자격신청

영역별 사회복지사자격

증명서 발급

열린광장

로그인 · 화면크기 + - 



나에게 힘이 될 수 있는 공간
자격관리센터 입니다.





온라인 자격증
신청하러 가기



자격증 신청방법



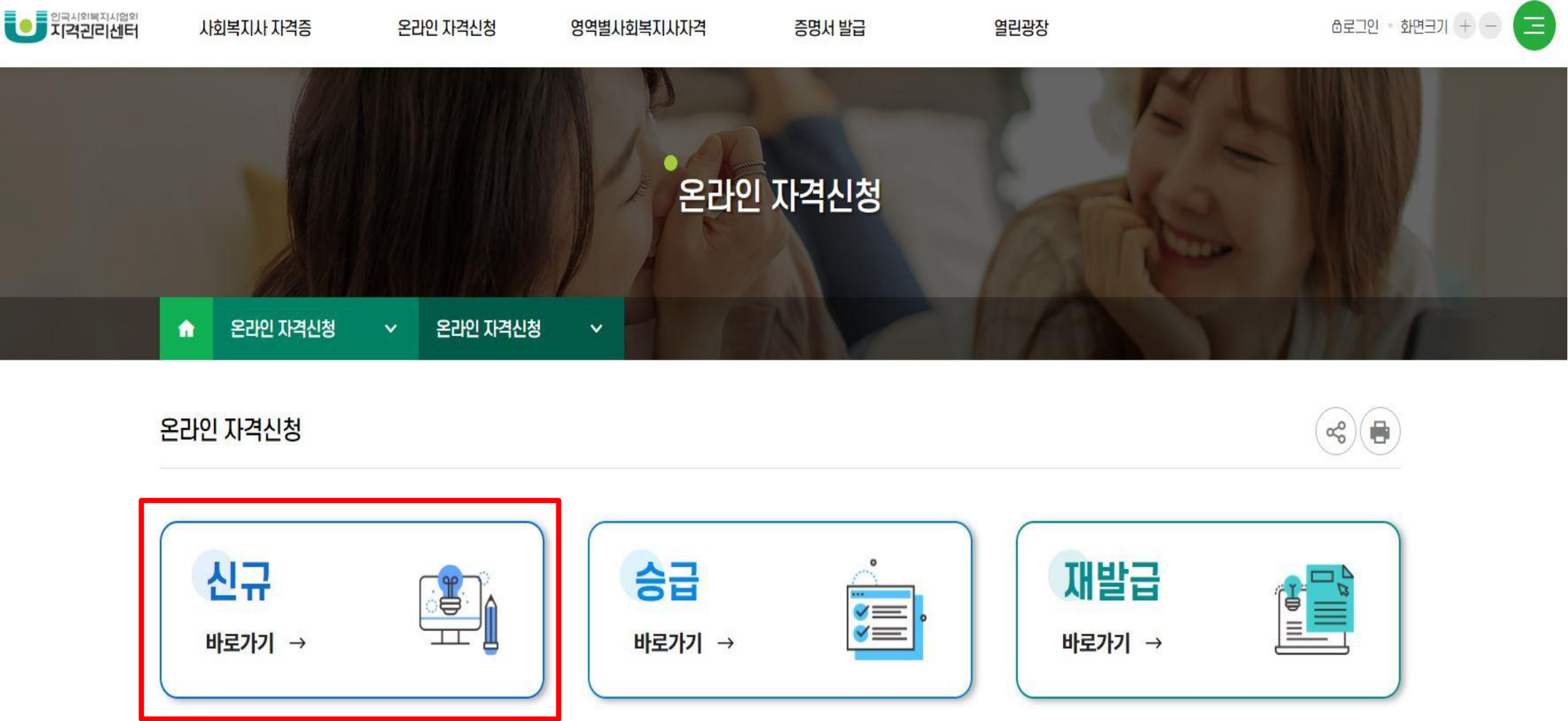
현장실습
선정기관 현황



이수과목 안내

II. 온라인 자격 신청

2. “신규 바로가기” 아이콘 클릭



II. 온라인 자격 신청

3. 회원가입 후 회원로그인 진행



사회복지사 자격증 온라인 자격신청 영역별 사회복지사자격 증명서 발급 열린광장

로그인 회원크기 




온라인 자격신청

 자격관리센터 

온라인 자격신청


① 정확한 입력을 위해 구비서류를 갖춘 후 온라인 자격신청을 해주시기 바라며, 온라인 자격신청 완료 후 빠른 시일 내 소속협회로 서류를 발송해주시기 바랍니다.




회원로그인

아이디와 비밀번호로 로그인하실 수 있습니다.



아이디를 입력하세요.



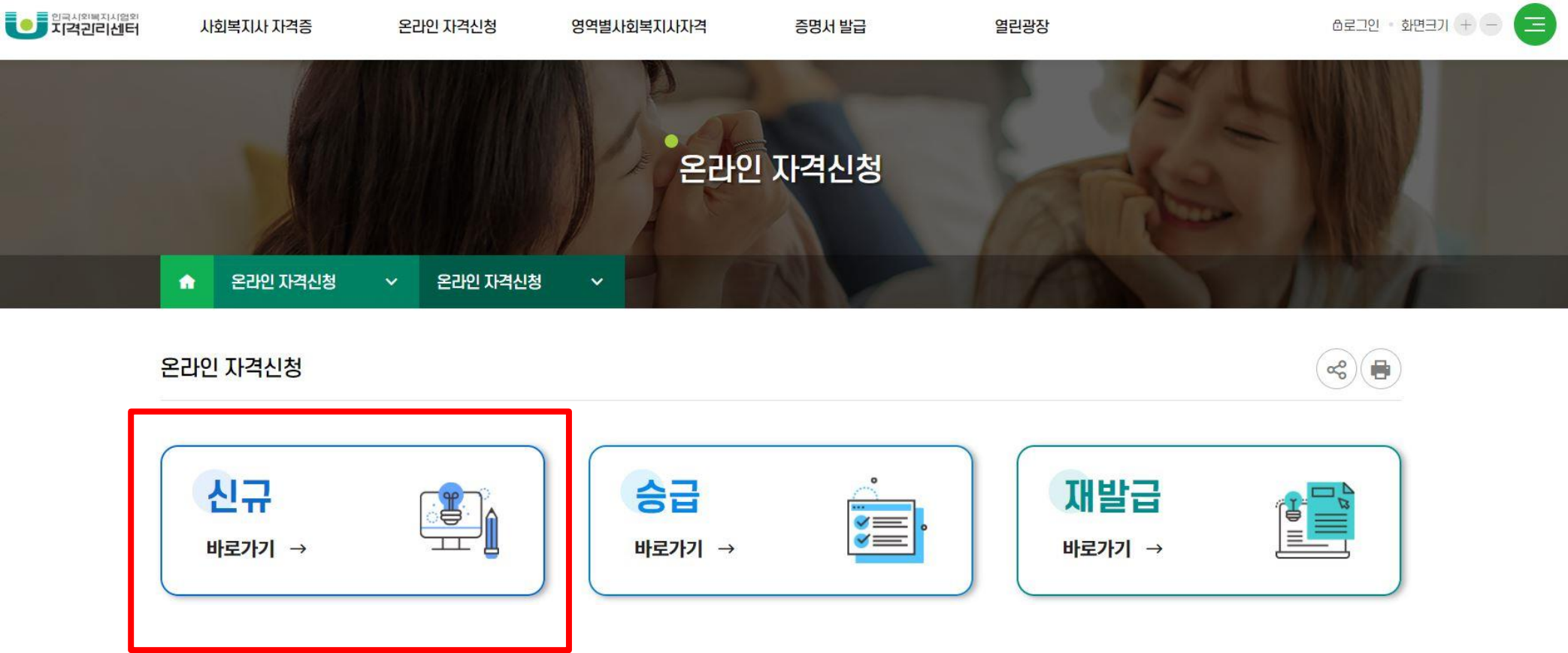
비밀번호를 입력하세요.

로그인

회원가입 아이디찾기 패스워드찾기

II. 온라인 자격 신청

3. “신규 바로가기” 클릭



II. 온라인 자격 신청

STEP01. 개인정보 입력

1. 실명인증, 결격사유 확인 후 인증하기

온라인 자격신청



실명인증

주민번호	<input type="text" value="000000"/> - <input type="text" value="....."/>	<input type="checkbox"/> 외국인 여부
이름	<input type="text" value="에듀윌"/>	

결격사유 확인

본인은 「사회복지사업법」 제11조의2에 따른 사회복지사의 결격사유에 해당하지 않습니다. 만약 이에 해당할 경우 같은 법 제11조의3에 따라 자격이 취소된다는 사실을 이해했습니다.

결격사유

- 1 피성년후견인 또는 피한정후견인 ☒ 확인했습니다.
- 2 금고 이상의 형을 선고받고 그 집행이 끝나지 않았거나 그 집행을 받지 않기로 확정되지 않은 사람 ☒ 확인했습니다.
- 3 법원의 판결에 따라 자격이 상실되거나 정지된 사람 ☒ 확인했습니다.
- 4 마약·대마 또는 향정신성의약품의 중독자 ☒ 확인했습니다.
- 5 「정신건강증진 및 정신질환자 복지서비스 지원에 관한 법률」 제3조제1호에 따른 정신질환자. 다만, 전문가가 사회복지사로서 적합하다고 인정하는 사람은 해당하지 않습니다. ☒ 확인했습니다.

☒ 확인 후 모두 동의하였습니다.

인증하기

취소하기

II. 온라인 자격 신청

STEP01. 개인정보 입력

2. 신청정보 입력 : 신청등급 - 2급, 신청협회 - 자택/직장 주소지 중 신청 협회 선택

STEP01
개인정보

STEP02
사회복지과목 이수정보

STEP03
현장실습정보

STEP04
신청안내

신청정보

1

*신청등급 ②

2급

신청종류

신규

*신청협회

2

검색

기본정보

사전등록
(3.5X4.5)

찾아보기 ②

신청자가 직접 등록한

수령방법

자택/직장 주소지 중에서 신청협회 선택이 가능합니다.

서울	부산	대구	인천
광주	대전	울산	세종
경기	강원	충북	충남
전북	전남	경북	경남
제주			

닫기

- 7 -

II. 온라인 자격 신청

STEP01. 개인정보 입력

3. 기본정보 입력 : 사진 파일 등록(①~④순서로 편집가능), 이메일 주소 추가 입력

신청정보

*신청등급 ?

2급

신청종류

신규

*신청협회

서울

검색

기본정보

사진등록
(3.5X4.5)

1

찾아보기 ?

*성명

*주민번호

*휴대폰

*이메일 ?

신청자가 직접 등록한 위 사진으로 자격증이 발급

원본사진

4

미리보기

2

3

사진 선택 📷

☐ 편집사용

등록

닫기

II. 온라인 자격 신청

STEP01. 개인정보 입력

4. 자격증 수령방법 입력 : 집주소, 직장주소, 직접수령(한국사회복지사협회) 중 선택 후 주소 입력 (집주소는 필수 입력)

기본정보

사진등록
(3.5X4.5)

찾아보기

*성명

홍길동

영문이름

*주민번호

500000

-

.....

*휴대폰

010-0000-0000

*이메일

메일주소

@

daum.net

daum.net

신청자가 직접 등록한 위 사진으로 자격증이 발급될 예정입니다. 구비서류 우편 발송 시 사진은 동봉하지 않으셔도 됩니다.

수령방법

*집주소

우편번호

주소

주소검색

집주소 초기화

상세주소

직장주소

직장명

우편번호

주소

주소검색

직장주소 초기화

상세주소

*수령

☐ 집주소

☐ 직장주소

☐ 직접수령(한국사회복지사협회)

이전

다음

임시저장

Daum Postcode Service - Chrome

about:blank

예) 판교역로 235, 분당 주공, 삼평동 681

tip

아래와 같은 조합으로 검색을 하시면 더욱 정확한 결과가 검색됩니다.

도로명 + 건물번호

예) 판교역로 235, 제주 첨단로 242

지역명(동/리) + 번지

예) 삼평동 681, 제주 영평동 2181

지역명(동/리) + 건물명(아파트명)

예) 분당 주공, 연수동 주공3차

사서함명 + 번호

예) 분당우체국사서함 1~100

Powered by kakao | 우편번호 서비스 안내

II. 온라인 자격 신청

STEP02. 사회복지과목 이수정보 입력

1. 최종학력 입력

온라인 자격신청



STEP01
개인정보



STEP02
사회복지과목 이수정보

◆ 최종학력

- ➡ 입력하신 내용과 추후 제출하신 서류는 동일해야 합니다.
- ➡ 사회복지사 자격증 취득을 위한 최종학력은 '전문학사' 이상이어야 합니다.

* 최종학력 구분		<input type="radio"/> 박사 <input type="radio"/> 석사 <input checked="" type="radio"/> 학사 <input type="radio"/> 전문학사	
* 학교명	* 학과명	* 입학일	* 졸업일
국가평생교육진흥원(?) <input type="button" value="검색"/>	기타학과 <input type="button" value="검색"/>	2021-03-01 <input type="button" value="달력"/>	2022-08-31 <input type="button" value="달력"/>

※ 학교명과 학과명 입력 시 검색 기능을 활용해야 다음 단계를 진행할 수 있습니다.

◆ 최종학력

1. 전문대학 이상 졸업 후 학점은행제로 사회복지사2급 자격과정을 이수한 학습자

- 최종학력 구분 : 최종학력 체크
- 학교명 : 졸업한 대학 혹은 대학원
- 학과명 : 졸업한 대학의 전공
- 입학일 : 졸업한 대학 입학일
- 졸업일 : 졸업한 대학 졸업일

2. 고등학교 졸업학력으로 학점은행제로 사회복지사2급 자격 과정을 이수한 학습자

- 최종학력 구분 : 확인방법 하단 참고
- 학교명 : 국가평생교육진흥원
- 학과명 : 확인방법 하단 참고
- 입학일 : 학점은행제 학습 시작 일자
- 졸업일 : 학점은행제 학위 취득 일자

☞ 학점은행제 최종학력 구분 및 학과명 확인 :

국가평생교육진흥원 학점은행(www.cb.or.kr) → 마이페이지 → 학적부조회에서 확인

☞ 에듀윌 학습시작일자 확인 :

에듀윌원격평생교육원 홈페이지 → (우측 상단) 증명서 발급 → 성적증명서 조회하기 → 학습기간으로 최초 학습시작일자 확인 가능

II. 온라인 자격 신청

STEP02. 사회복지과목 이수정보 입력

2. 교과목 이수정보 입력

교과목이수정보

☐ 2019.12.31.이전에 교과목 이수

필수과목

☒ 동일교육기관 이수 동일교과목 + 추가 ? - 일괄취소

<input checked="" type="checkbox"/>	연번	교과목명	교육기관구분	학교및교육기관	삭제/취소
<input type="checkbox"/>	1	사회복지학개론	평가인정 학습과정	에듀윌원격평생교육원 검색	- 취소

선택과목

☒ 동일교육기관 이수 동일교과목 + 추가 ? - 일괄취소

<input type="checkbox"/>	연번	교과목명	교육기관구분	학교및교육기관	삭제/취소
<input checked="" type="checkbox"/>	1	가족복지론	평가인정 학습과정	에듀윌원격평생교육원 검색	- 취소

1. 2019.12.31 이전에 교과목 이수 :
- 구법(120시간) 대상자는 해당항목 체크
 - 신법(160시간) 대상자 해당항목 미체크
2. 필수과목 : 10과목 (동일교과목 클릭 시 과목 확인 가능)
- 추가 클릭 > 과목정보 입력 (동일교육기관에서 전과목 수강 시 동일교육기관이수 체크 후 추가)
 - 학점은행제 이수 과목 : '교육기관구분 - 평가인정 학습과정, 학교및교육기관- 구분: 학점은행제, 학교명:학점은행제 교육기관명' (ex. 에듀윌원격평생교육원) 입력
3. 선택과목 : 구법 - 4과목, 신법 - 7과목 (동일교과목 클릭 시 나오는 과목 중 수강한 과목 입력)
- 추가 클릭 > 과목정보 입력 (동일교육기관에서 전과목 수강 시 동일교육기관이수 체크 후 추가)
 - 학점은행제 이수 과목 : '교육기관구분 - 평가인정 학습과정, 학교및교육기관- 구분: 학점은행제, 학교명:학점은행제 교육기관명(ex. 에듀윌원격평생교육원)' 입력

II. 온라인 자격 신청

STEP03. 현장실습정보 입력

온라인 자격신청



사회복지 현장실습

사회복지현장실습 교과목 시작일	<input type="radio"/> 2019.12.31. 이전 <input checked="" type="radio"/> 2020.1.1. 이후 ※'2019.12.31.이전'을 클릭한 신청자는 아래 기간, 실습기관, 지도자/교수란을 입력하지 않아도 신청가능				
기간	시작일	기간	종료일	기간	
실습기관	관리번호	관리번호	실습기관	시설명	입력
지도자/교수	실습기관 지도자	지도자 성함	실습세미나 교수	교수님 성함	총 실습시간
					시간

사회복지사 자격증 신청서 하단에 전자서명 되는 것을 동의하시겠습니까? 미동의시 다음 단계를 진행할 수 없습니다. ☒ 동의합니다.

[이전](#) [신청완료](#) [임시저장](#)

◆ 사회복지현장실습 정보 입력

1. 사회복지현장실습 교과목 시작일 체크
2. 기간, 실습기관, 지도자/교수 정보 입력 : 사회복지현장실습확인서로 확인 가능

※ 2020년~2022년 간접실습 진행자 :

- 기간 : 직접실습 기간
- 총 실습시간 : 직접실습 + 간접실습 시간 선택
예) 직접실습 120시간 → 120 선택
직접실습 160시간 → 160 선택
직접실습 80시간 + 간접실습 40시간 → 120선택
직접실습 80시간 + 간접실습 80시간 → 160선택

II. 온라인 자격 신청

STEP04. 신청안내

- 1. 서류 제출처 및 수수료 입금 계좌번호 확인
- 2. 자격증 발급 신청서 작성 뒤 접수 절차 숙지 후 체크 후 신청서 출력 가능

서류 제출 시·도사회복지사협회



접수 진행 단계를 최종 완료하기 위해서는 아래 자격증 접수처(계좌)로 구비서류(수수료)를 보내셔야 합니다.

 TEL: 02)783-2962

 주소: (07217) 서울특별시 영등포구 당산로 171 금강팬테라움 IT타워 206호

 홈페이지: sasw.or.kr

 FAX: 02)786-2966

 계좌: 신한 140-012-290890 / 예금주: 서울특별시사회복지사협회

 대표메일: sasw@sasw.or.kr

사회복지사 자격증 발급 신청서 작성 뒤 접수 절차

사회복지사 자격증 발급 뒤에도 허위 및 부정한 방식으로 자격발급 요건(실습, 교과목, 학위 등) 취득 사실 확인시, 「사회복지사업법」 제11조의3(사회복지사의 자격취소 등)제1항제1호에 따라 사회복지사 자격증을 취소할 수 있습니다. 자격증 취소자는 동법동조제4항에 따라 자격 취소일로부터 2년간 사회복지사 자격증을 재발급받을 수 없으며, 재발급을 신청하더라도 자격관리심의위원회 심의 결과에 따라 재발급하지 않을 수 있습니다.

신청안내문을 확인하였습니까? ☒ 확인

III. 제출서류 및 수수료 납부 안내

1. 제출서류 안내

※ 발급일 기준 90일 이내의 원본 서류만 심사 가능합니다. 단, 사회복지현장실습 확인서는 90일 이후 서류도 심사 가능합니다.

제출처	온라인 신청 시 선택한 지방협회
구비서류 (공통)	<div>① 자격증 신청서 출력본 1부 (온라인 신청 후 출력 가능)</div> <div>② 최종학력 졸업증명서</div> <div>1) 전문대학 이상 졸업한 후 학점은행제에서 사회복지사2급 자격과정을 이수한 학습자 : 자격증 신청 시 체크한 최종학력 졸업증명서</div> <div>2) 고등학교 졸업학력으로 학점은행제에서 사회복지사2급 과정을 이수한 학습자 : 국가평생교육진흥원 학위증명서 제출</div> <div>☞ 발급 방법 : 국가평생교육진흥원 학점은행(www.cb.or.kr) 홈페이지 → 온라인 증명서 발급 → 학위증명서 발급</div> <div>③ 사회복지사2급 이수과목 성적증명서</div> <div>- 구법 : 필수 10과목 + 선택 4과목 / 신법 : 필수 10과목 + 선택 7과목</div> <div>☞ 발급 방법 : 국가평생교육진흥원 학점은행(www.cb.or.kr) 홈페이지 → 온라인 증명서 발급 → 성적증명서 발급</div> <div>☞ 대학에서 일부 이수한 과목이 있는 경우 대학교 성적증명서 추가 제출 필요</div> <div>④ 사회복지현장실습 확인서(원본) 분실 시 실습과목을 수강한 해당 교육기관으로 문의</div>
구비서류 (해당자만 추가제출)	<div>① 구법(120시간) 대상자</div> <div>1) 성적증명서 상에 사회복지관련 교과목의 이수년월일이 모두 2020.02 이후인 자 : 사회복지사 관련 교과목이 2019년 12월 31일 이전에 시작된 내용의 교육기관 발급서류(ex. 2019년 수업시작일 기록된 에듀윌 성적증명서등)</div> <div>2) 사회복지현장실습 교과목의 이수년월일이 2020.02 이후 인 자 중 보건복지부장관 선정된 실습기관 실시기관에서 기관실습을 하지 않은 자 : 사회복지현장실습 교과목의 수업이 2019년 12월 31일 이전에 시작된 사항을 증빙하는 교육기관의 발급 서류</div> <div>② (외국인에 한함) 외국인등록사실 확인서 또는 재외국민국내거소신고증 원본 1부</div> <div>③ (외국인에 한함) 결격사유조회 서류를 우리말로 번역·공증한 서류 원본 1부</div> <div>④ (외국대학 졸업자)</div> <div>- 외국대학졸업증명서류 원본 및 해당 서류를 우리말로 번역·공증한 서류 원본 1부</div> <div>- 외국대학 성적증명서류 원본 및 해당 서류를 우리말로 번역·공증한 서류 원본 1부</div> <div>- 외국대학 학력인정 확인서류(국가별 주한 해당국 대사관 등에서 발급)또는 아포스티유 확인서 원본 및 해당서류를 우리말로 번역 공증한 서류 원본 1부</div> <div>- 출입국 사실증명서 원본 1부</div>

Ⅲ. 제출서류 및 수수료 납부 안내

2. 수수료 납부 안내

납부계좌	온라인 신청 시 선택한 지방협회 계좌 (입금자명은 신청자 성함 + 생년월일로 부탁드립니다. Ex. 에듀월571010)
수수료 납부	<div>① 자격증 발급 수수료 : 1만원</div> <div>☞ 단순히 자격증 발급만 희망하는 경우 1만원만 납부하시면 됩니다.</div> <div>② 사회복지사협회 회원 등록 시 추가 금액 : 6만원 (협회 회원증 발급 수수료 1만원 + 연회비 5만원)</div>

IV. 자격증 신청 내역 조회

- 1. 온라인 자격신청 → 자격신청 조회를 통해 진행 단계 확인 가능
- 2. 최종 합격 시 ‘비고’란에서 자격번호도 확인 가능합니다.

자격신청 조회

진행단계 안내

- 1 신청접수 - 사용자가 온라인으로 자격증 신청 완료
- 2 보완요청 - 사용자가 우편으로 보낸 자격신청 서류가 미비하여 보완을 요청함
- 3 시도협회 우편도착 - 사용자가 우편으로 보낸 자격신청 서류가 서류접수처(시·도협회)에 도착(시·도협회 우편도착 시 알림톡 발송)
- 4 중앙협회 서류도착(심사) - 중앙협회에 서류도착하였으며 도착한 일자별로 심사가 진행됨(중앙협회 서류 도착 시 알림톡 발송 / 서류 도착 후 심사기간 2~3주 소요)
- 5 보류 - 심사 중 제출서류가 미비하여 보완을 요청함(서류 심사 중 보완요청 발생 시 알림톡 발송)
- 6 합격 - 합격 후 자격증이 출력되어 발송될 예정
- 7 불합격 - 불합격 판정 관련 개별 통보(중앙협회)하며, 최초 서류 접수처(시·도협회)를 통해 제출서류 등기수령 및 발급 수수료 환불 등 최종 반려 처리 예정
- 8 자격증발송 - 출력된 자격증은 등기발송되며, 등기번호로 조회가능

01

신청접수

02

시도협회 우편도착

03

중앙협회 서류도착(심사)

04

합격

05

자격증 발송

No.	신청일자	신청협회	신청구분	신청자	신청종류	신청등급	진행단계	비고	신청서수정	신청서출력
1	2022-07-01	서울	신규	에듀윌	-	2급	신청접수			

V. 문의사항

 [한국사회복지사협회 자격관리센터 바로가기](#)

 [지방협회 정보 바로가기](#)